

# Все гениальное - ПРОСТО

## УЮТНЫЙ НОВЫЙ ГОД



### *Слово редактора*

Дорогие мои, с праздником! Новогодний выпуск всегда особенный. В нем много светлых воспоминаний о прошлом, надежда на лучшее, нежные разговоры о семье и друзьях. В эти декабрьские дни хочется пожелать вам сил бороться за то, что вы любите. Любви и внимательности ко всем, кто вас окружает. Радости и мира в сердце. Хочется, чтобы уютно было не только в предновогодней суете, не только в кровати с какао, но в первую очередь – внутри себя. Уютного вам Нового года. Пусть он принесет настоящие чудеса!

Всегда ваша – Мария Олеговна.



## Доброго времени суток, вечные мечтатели!

Сегодня в нашем предновогоднем выпуске мы поговорим об уюте, домашних традициях празднования, а также окунемся в историю самого праздника. Мне бы хотелось, чтобы, прочитав эту статью, вы пробудили в себе самые теплые и дорогие для вас чувства, чтобы вы снова почувствовали себя немного ближе к чуду, как когда-то в детстве.

Что вам представляется, когда вы слышите, что Новый год уже близко? Может быть, вам вспоминается новогодняя реклама «Coca-Cola», или запах ёлки, а может быть вкус мандаринов и свет салютов? Мне, например, вспоминается как я еще пятиклассницей стою на заборчике и прыгаю в снег. Падая, закрываю с ожиданием чуда глаза, а открыв вижу ожидаемое – небо, по которому спускаются снежинки. Они танцуют, обнимаются, расходятся – живут.

Новый год – это не просто праздник или этап жизни. Это день, когда ты можешь снова стать маленьким ребенком, когда снова ждешь следующего утра, чтоб открыть заветные подарки. День, когда можешь просить прощения и снять с себя «старую кожу». Это день, когда свершаются чудеса.

Каждый вправе сам выбирать как провести данный праздник: целый день грезить о новых возможностях или ностальгировать о прошедших днях, быть активным участником во всех конкурсах или наблюдать за происходящим, наедаться до отвала или ждать только сладкого.

Но чтобы ЭТОТ Новый год вам наверняка запомнился, наша газета приготовила чудесный и в прямом смысле, волшебный, выпуск.

**Не смею больше задерживать, ваша Тоня Граматчикова.**



# Алёна Александровна



Алена Александровна про новогодние рецепты, любимый праздник и секреты создания уюта в любом помещении из подручных средств.

## 1. Что для вас значит уют? Любите ли Вы создавать уютную атмосферу? Что она в себя включает?

Уют для меня — это чувство покоя и комфорта, когда пространство обустроено вокруг максимально удобно, ничего не режет глаз, когда не хочется покидать это место. В другой атмосфере я просто не могу ни жить, ни работать. Даже в поезде стараюсь создать для себя «гнездышко».

## 2. Как Вы создали такой уютный кабинет?

Когда я в первый раз зашла в кабинет технологии, то поняла, что он меня не греет, а это значит, что и ученикам в нем будет плохо! Поэтому сразу взялась за обустройство: переставила мебель, все отмыла, перекрасила. Обновила и декорировала кухонный гарнитур — уж очень он был унылый. Принесла очень много предметов прикладного искусства, в том числе и старинных, и постепенно кабинет «одомашнился», стал для меня практически вторым домом. За годы работы появилось много вещей, изготовленных руками детей. В них вложены не только труд и старание, но и душа, а это очень чувствуется! Когда что-то делается с любовью и желанием, то остается такое тепло, что хватает на всех.

## 3. Любите ли Вы Новый год? Можете рассказать о самом запоминающемся праздновании этого праздника?

Новый год — мой любимый праздник с самого раннего детства. Родители всегда устраивали для нас с сестрой какое-то маленькое чудо, и меня с тех пор не покидает ощущение волшебности этого праздника. Не перестаю верить в сказку! Даже не могу выделить какой-то особенный год, т.к. для меня каждая новогодняя ночь — это чудо!

## 4. Любите ли Вы украшать свой дом к Новому году? Как создать атмосферу уюта и тепла перед праздником? Что нужно сделать, чтобы провести его на все 100%?

Обожаю украшать свой дом к Новому году. Это такое замечательное время, когда можно дать волю фантазии и превратить квартиру в сказочный лес, в ледяной дворец или в фантастический мир.

Атмосфера праздника создается всего из трех моментов: свет, цвет и запах. Свет — это свечи, фонарики и гирлянды. Цвет — это еловые ветки, декоративные подушки, красивая скатерть, фигурки и стеклянные шары, золоченые шишки, снежинки. А запах — это непременно печенье, мандарины, шоколад и аромат еловой хвои! Я в ожидании праздника почти каждый день стараюсь испечь что-то вкусное. Пробую разные рецепты, а запах свежего печенья или кексов поднимает настроение. А чай из чашки с новогодней тематикой гораздо вкуснее!

Окружите себя и своих родных красотой, хотя бы в каких-то мелочах, и вы почувствуете приближение праздника.

Если говорить о декоре дома, то главное — выбрать стиль, тогда легче будет подбирать украшения и детали, а оформление будет выглядеть интересно и запомнится надолго. Ну и, конечно, нарядная ёлка тоже должна гармонировать с общим стилем. К примеру, следующий год — год кролика. Это зверёк добрый, мягкий, домашний, и декор к нему подойдёт в деревенском стиле. Это природные материалы (шишки, ветки, еловые лапки, банты из рогожки или мешковины, деревянные фигурки, вязаные игрушки, красивый плед) и натуральные цвета (белый, кремовый, коричневый, мягкий красный, спокойный зелёный). Большие свечи добавляют душевности, и неважно, какие они — настоящие, или электрические, на батарейках. А вот блестки на себе, на лице, на одежде и в причёске — приветствуются! Когда же ещё, как не в Новогоднюю ночь?

## 5. Какие советы Вы можете дать для составления меню на праздник?

Праздничное меню тоже необходимо продумать заранее. Блюда должны сочетаться между собой, тогда новогодняя ночь пройдет легко, вкусно и весело! Например, рыбу и мясо в одном меню лучше не совмещать; также не стоит соединять в салатах кислые фрукты с крахмалистыми (киви или цитрусовые с бананами не сочетаются). Много зелени и домашние морсы помогут быть бодрыми всю новогоднюю ночь. Не налегайте сильно на сладкое, ведь на следующий день праздник продолжится, и будет ещё много вкусного!

Мы желаем дорогой Алене Александровне тепла и света. Пусть всегда будет вкусно!

*Беседовала Вика Кайгородцева*

# Уютный гороскоп на 2023 год

## Овен.



Что овны любят больше всего на свете? Правильно, когда всё идёт так, как они хотят, но никак иначе. Поэтому в новом году они смогут осуществить все свои планы, будь то покорение Эвереста, или просмотр фильма в обнимку с кошкой в 3 часа ночи. Именно в 2023 году вы сможете наладить отношения со всеми людьми, в том числе и с теми, с которыми ссорились. Главное правило для счастливой жизни в 2023 году: не пытайтесь делать

то, что не хотите (исключение: учеба).

## Телец.



В этом году у вас сильно поменяются интересы. Вы поймёте, что такое счастье и математика. У вас появится человек, с которым вы будете днём после школы, сидя в кафе, кушать и делать домашнее задание. Идеальная атмосфера для вас — это «обед» и «уютненько».

Любимый человек подарит вам максимально желанный подарок, например, плюшевую игрушку, с которой вы будете спать всю жизнь. Главная цель в новом году — найти человека, который разбирается в математике.

## Близнецы.



Какой прекрасный праздник, чтобы провести его на катке. В 2023 году вы сможете достичь все свои цели. Не закливайтесь на одном хобби, попробуйте себя во всем, в чем только можно и нельзя. Любите себя и свою семью. Самое главное правило для вас: много увлечений не бывает.

## Рак.



Вы проведёте Новый год с семьёй. Будет много подарков и личных достижений. Не забывайте, что всегда есть люди готовые вас поддержать в трудную минуту. Удача будет всегда на вашей стороне. Звезды рекомендуют вам заняться любимым делом и не откладывать все дела на потом. На новогодних каникулах вы съедите все мандаринки мира. Главная цель на 2023: попробуйте себя в спорте.

## Лев.



Новый год вы проведёте в уютной компании домашних животных и лучшей подруги. Для вас — это идеальная компания. 2023 обещает быть максимально уютным и счастливым. У вас появится прекрасный шанс осуществить свою мечту. Для других она может показаться какой-то скучной, но вы будете на седьмом

небе от счастья. Вам многого то и не надо. Правило на 2023 год: не гонитесь за популярностью, ведь в глубине души вы понимаете, что вам это не нужно.

## Дева.



Девам звезды советуют в новом году отстраниться от вечной учебы и забыть о проблемах. Разрешите себе наконец-то отдохнуть. Вы это заслужили! Попробуйте себя в искусстве. Нарисуйте открытку родственникам, или спойте в караоке на семейном застолье. У вас очень много нераскрытых талантов и возможностей. Никогда не поздно сменить свой род деятельности. Надо иметь своё мнение, только тогда к вам потянутся люди — это

главное правило 2023 года.

## Весы.



Менять мнение каждый день — это нормально. Особенно в выборе подарка на новый год себе любимому. Новый год вы проведёте в большой компании своих друзей. Для вас именно эта атмосфера — самая комфортная. Именно эти люди не будут вас осуждать за проблемы с выбором. Главное правило: чтобы не потерять себя — следите за своим коллективом, не общайтесь с людьми,

которые не поддерживают вас во всём.

## Скорпион.



Новый год вы проведёте с тем, о ком вы думаете всё время. В 2023 году вы начнёте учиться на одни пятёрки. Наконец-то в вашей жизни начнётся белая полоса. Вы хорошо будете разбираться в физике и биологии. 2023 год подарит вам миллион счастливых моментов. Самое главное в 2023 году для вас — это карьера и учёба!

Прогресс в этом будет очень велик.

## Стрелец.



Новый год для вас — это семейный праздник. Самая благоприятная атмосфера для стрельцов — это просмотр всех частей фильма «Один дома». Ваша семья знает вас лучше всех и какой подарок хотите. Не бойтесь им доверять, ваши секреты они никогда никому не расскажут. Самое главное в новом году — это семья.

## Козерог.



Новый год вы проведёте в другом городе. Это будет самый лучший праздник в вашей жизни. В 2023 вы сможете много путешествовать. Наверняка вам уже надоел свой город. Путешествовать будет веселее с домашним животным. Лучший компаньон, самый преданный друг — собака. Поставьте себе эту цель на грядущий год.

## Водолей.



Уделите внимание своему дому. К Новому году максимально украсьте его, ведь это поможет создать новогоднее настроение. Ваш 2023 пройдёт весело. Скорее всего, у вас обновится круг общения и музыкальный плейлист. Не пытайтесь быть как все, т.к.

вы — индивидуальность! Не потеряйте себя в серости настоящей действительности.

## Рыбы.



Вам будет комфортнее отпраздновать в кругу семьи. В новом году вы начнёте любить занятия. Вашими любимыми предметами станут музыка и технология. Вы очень творческий человек, не надо скрывать это. Чтобы ваш 2023 год прошёл хорошо, займитесь

саморазвитием. Это поможет вам найти себя!

*Читали по звездам наше будущее великие гадалки  
Маша Речкалова и Вероника Щелокова*



# УЧИТЕЛЯ ПОДЕЛИЛИСЬ ПЛАНАМИ...



Я считаю, что Новый год – это самый атмосферный, душевный и сказочный праздник! Хочу рассказать вам новогодние истории учителей нашей лучшей гимназии «Арт Эюд», об их планах на праздники.

**Лейсан Айратовна**, учитель английского языка, в этот Новый год будет в деревне со своей семьей. Они будут устраивать различные конкурсы и веселиться от всей души! После игр, общения в кругу семьи и вкусной еды, все пойдут запускать салют. Посидев за праздничным столом, молодежь пойдет гулять. Новогодняя ночь закончится, а Лейсан Айратовна поедет в Казань, свой родной город.

**Венера Вазыховна**, учитель физкультуры, будет праздновать Новый год в кругу семьи, получая только положительные эмоции. После поедет в санаторий отдохнуть и расслабиться!

Также и **Ольга Викторовна**, учитель биологии, будет праздновать в кругу своей большой и дружной семьи. На улице они планируют продолжить празднование перед елкой, запуская фейерверки. Отметим, что Новый год – возможность пообщаться с родными и детьми.

У нашей **Ирины Владимировны**, учителя английского языка, очень серьезные и насыщенные планы на грядущие каникулы. До Нового года – встречи с друзьями и поход в баню. Затем приедут родители и бабушка из другого города. Намечается активный отдых в лесу: катание на лыжах, санках и коньках. Обязательным пунктом в ее плане будет посещение ледового городка, цирка и елки, музеев. Ну, а после таких-то плотных каникул у Ирины Владимировны только одно желание: поспать в последние два дня перед началом занятий.

Самый веселый учитель русского языка **Юлия Владимировна** однозначно будет праздновать с семьей, у нее есть планы нарядиться в Снегурочку и ходить по соседям, раздавать подарки. Помимо этого, планирует повидаться с родителями и с сыном, уехать в деревню к родственникам, кататься на лыжах и есть шашлыки. Также Юлии Владимировне хочется устроить различные поездки и походы, в том числе и сходить в кино.

*С учителями беседовала Ася Коршунова*



## ИДЕИ «ТЕПЛЫХ» ПОДАРКОВ

**1.** Хорошим подарком всегда будет составной и красиво оформленный бокс. Собрать его вы можете как самостоятельно, так и купить уже готовый в магазине. Прелесть такого бокса в том, что вы можете положить в него все, что угодно. Например, ароматические свечи, открытку, ну, и про какао и чай не забудьте, чтобы согреться холодными зимними вечерами. Еще лучше, если вы сможете сделать его тематическим или подобрать под интересы вашего друга.

**2.** Подарок своими руками — это всегда подарок с историей. Неважно, что это будет: елочка оригами или какой-нибудь волшебный рисунок, иллюстрация к любимой книге человека или придуманная вами настольная игра. Такой подарок будет греть душу!

**3.** Совет для творческих ребят. Интересным и необычным подарком может стать написанный вами лично рассказ или целая книга. Можете экспериментировать с жанрами или написать традиционное посвящение в стихах:)

**4.** Зимой всегда хочется утеплиться, так что лучшим подарком станет шарфик, мохнатые варежки или плед. Еще круче будет, если вы попробуете связать что-то из этого самостоятельно.

**5.** Пользуйтесь новогодней тематикой на полную: носочки со снежинками, тапочки в виде мордочек оленя, кружки, свитера и даже елочные игрушки. Все это не только будет выглядеть мило и забавно, но также подарит новогоднее настроение тому, у кого его совсем нет.

**6.** Не пренебрегайте сладостями, но их лучше всего дарить совместно с чем-нибудь материальным, ведь шоколадка закончится, а подарок должен остаться. Но человека, которого вы собираетесь поздравлять, все же стоит порадовать чем-нибудь сладким. Еще лучше, если вы сможете испечь торт самостоятельно, а также можно испечь имбирные пряники или приготовить авторские конфеты!

Супер-лайфхак, как креативно подарить подарок: если у вас составной подарок из нескольких частей, то разделите его и спрячьте по всему дому или квартире, оставляя записки с подсказками для поиска следующего места. Такая необычная подача в виде квеста обязательно понравится человеку, которому предназначается подарок.

Идеями делилась Саша Кудрявцева



*Для вас готовила Мария Спектор*



## МЛАДШАЯ ШКОЛА РАСКРЫВАЕТ СЕКРЕТЫ!

Все мы очень любим Новый год, ведь в этот праздник сбываются наши желания, и мы загадываем новые, ставим перед собой новые цели и задачи. Давайте обратимся к нашим ученикам из начальной школы, ведь именно дети верят в сказку и с нетерпением ждут праздничное торжество.

Ученица 1 класса «А», **Мария Беляева**, с огромным удовольствием согласилась ответить на наши вопросы. Ее ответы звучали очень звонко и радовали нас.

1. Какой Дед Мороз есть в других странах?

Ответ: Санта Клаус, Гуселех.

2. Какие виды зимних игр Вы знаете?

Ответ: Можно слепить снеговика, построить горку.

3. Какие символы Нового года Вы знаете?

Ответ: Я знаю, что есть тигр и кролик.

4. Какой символ будет у следующего года?

Ответ: Кролик.

5. Что подают к новогоднему столу в вашей семье?

Ответ: Пирожки, роллы, имбирные пряники.

6. Что нужно сделать, чтобы Дед Мороз принёс подарок?

Ответ: Написать ему письмо и, конечно же, загадать желание.

7. Какие мультики, связанные с Новым годом, вы знаете?

Ответ: «Снеговик-почтовик».

8. Что вы ждете от Нового года?

Ответ: Умную колонку «Алиса», ну или же «Марусю».

Зайдя в кабинет Лидии Эмануиловны, мы заметили прекрасную девочку, которая всегда радуется учителям своим желанием учиться, — **Дарью Аюпян**, прилежную ученицу 2 класса «Б».

1. Какой Дед Мороз есть в других странах?

Ответ: Санта Клаус, Одзи-сан.

2. Какие виды зимних игр Вы знаете?

Ответ: Коньки, бег на лыжах, катание на сноубордах

3. Какие символы Нового года Вы знаете?

Ответ: Лошадь, змея, козерог.

4. Какой символ будет у следующего года?

Ответ: Кролик

5. Что подают к новогоднему столу в вашей семье?

Ответ: Зимний салат, сельдь под шубой.

6. Что нужно сделать, чтобы Дед Мороз принёс подарок?

Ответ: Написать письмо, вежливо попросить подарок, указать домашний адрес.

7. Какие мультики, связанные с Новым годом, вы

знаете?

Ответ: «Гринч», «Двенадцать месяцев», «Щелкунчик».

8. Что вы ждете от Нового года?

Ответ: Я хочу, чтобы мы собрались всей семьей и весело провели время.

Веселые ребята из 3 класса «А», **Тимофей Кондратенко** и **Глеб Андреев**, предоставили нам очень интересные ответы.

1. Какой Дед Мороз есть в других странах?

Ответ: Санта Клаус, Йоулупукки, Юль Томтен.

2. Какие виды зимних игр Вы знаете?

Ответ: Снежки, хоккей, стройка крепости из снега, фигурное катание, лыжи, лепка снеговика.

3. Какие символы Нового года Вы знаете?

Ответ: Змея, кролик, лев, тигр, собака.

4. Какой символ будет у следующего года?

Ответ: Кролик.

5. Что подают к новогоднему столу в вашей семье?

Ответ: Окрошка, зимний салат, курица, конфеты, мандаринки, сельдь под шубой.

6. Что нужно сделать, чтобы Дед Мороз принёс подарок?

Ответ: Написать письмо и делать хорошие дела.

7. Какие мультики, связанные с Новым годом, вы знаете?

Ответ: «Простоквашино», «Три кота».

8. Что вы ждете от Нового года?

Ответ: Веселых моментов и много новых друзей!

Нам удалось заглянуть и в подготовительную группу развития. **Барвара Попова** — самая юная участница опроса — постаралась дать ответы на все наши вопросы.

1. Какой Дед Мороз есть в других странах?

Ответ: Санта Клаус.

2. Какие виды зимних игр Вы знаете?

Ответ: Снежки, валяться в снегу и «делать» снежных ангелов.

3. Какие символы Нового года Вы знаете?

Ответ: Олень, кошка.

4. Какой символ будет у следующего года?

Ответ: Я не знаю.

5. Что подают к новогоднему столу в вашей семье?

Ответ: Виноград и колбаса.

6. Что нужно сделать, чтобы Дед Мороз принёс подарок?

Ответ: Написать письмо Деду Морозу.

7. Какие мультики, связанные с Новым годом, вы знаете?

Ответ: «Холодное сердце».

8. Что вы ждете от Нового года?

Ответ: Я хочу, чтобы Дед Мороз подарил мне косметику.

Поход в начальную школу подарил нам огромное количество положительных эмоций. Мы очень гордимся тем, что младшее поколение всегда открыто к новому и очень тепло принимает у себя гостей.

Наверное, многие справляют Новый год дома, в кругу семьи. И мы бы хотели дать вам пару советов о том, как украсить грядущий семейный праздник.

Чтобы отметить Новый год дома нескучным образом, можно устроить карнавальную вечеринку. Например, все члены семьи могут нарядиться в образы персонажей из мультфильма «Холодное сердце». Как смешно будет увидеть домашнего любимца в образе Олафа!

Также можно украсить праздничный стол, а именно сделать пряники в виде снежинок. Интересной традицией может стать подготовка капсулы времени, т.е. вы записываете обращения, вопросы и пожелания в будущее за несколько часов до полуночи, а открываете ее лишь спустя год, просматривая и вспоминая минувшие дни.

За несколько часов до Нового года, когда все уже собрались, соберите гостей на свой персональный мастер класс. Заранее запаситесь всем необходимым и предложите под вашим руководством приготовить вкусный коктейль или же десерт. А можно всем вместе сделать самодельные елочные игрушки и украсить ими елку. Для самых маленьких можно устроить мастер класс по раскрашиванию самодельного печенья или строительству пряничного домика.

Мы желаем вам, чтобы этот Новый год стал одним из самых ярких и запоминающихся моментов вашей жизни.

**С наступающим Новым годом!**

**Ваши Соня Беляева и Олеся Парфенова**



## КАКАЯ АТМОСФЕРА ПРАЗДНИКА ВОЗМОЖНА БЕЗ УКРАШЕННОГО ДОМА?



В наши дни существует множество способов создания новогодней магии в облике дома, и вот несколько советов, которые могут помочь добиться её:

1. Большую роль играют цвета и их сочетания, и помимо каноничного в нашем сознании красных, зеленых и белых оттенков, новогоднюю атмосферу создают светлые золотые, серебряные и белые украшения, фоном для которых являются темные глубокие цвета. Так, например, по-особенному приятно смотрится праздничная гирлянда на окне, зимним вечером. Таким принципом можно руководствоваться при поиске удачных мест для размещения украшений.



2. Многие живые украшения, при своей недолговечности, могут быть достаточно дорогими. Очевидно, что заменять их пластиковыми поделками из магазинов не кажется такой уж привлекательной идеей, но украшение, сделанное своими руками, может стать ценнее настоящего пихтового венка. Возможно, у кого-то из ваших родственников найдется веселая коллекция пробок? Если нет, то такое украшение можно сделать из цветного скотча и бумаги. Вместо хвои в традиционном новогоднем венке можно использовать имитирующие иголки, сложенные лепестками бумажные полоски, которые будут приклеены к картонной основе. Останется только дополнить венок украшением и повесить на дверь или стену.



3. Занимаясь подготовкой дома к празднику, для создания большего уюта можно воспользоваться пахучим декором: связками палочек корицы, ароматическими свечами или благовониями.



4. А для уникального и приятного украшения главного новогоднего элемента – праздничной ёлки – можно использовать сладости. Например, испечь всем вместе имбирные пряники, украшенные глазурью на вкус каждого члена семьи, повесить среди шаров и съесть их в новогоднюю ночь, загадывая желание.



Украсила дом Лиза Букреева



## ПРАЗДНИК В КРУГУ СЕМЬИ

Новый год – это особенный праздник, к которому можно начать готовиться заранее самому или в кругу семьи. В каждой семье имеются свои традиции, они разнообразят предпраздничные дни и делают каждый Новый год особенно запоминающимся.

Например, в нашей семье на Новый год мы всегда все вместе украшаем квартиру, покупаем парочку тематических игрушек, а в новогоднюю ночь делаем квесты с загадками, поделками и призами в конце!

Но каким способом можно сделать ваш семейный Новый год незабываемым?

Вместе заняться готовкой и испечь имбирное печенье, пряники, затем разрисовать разноцветной глазурью. Можно написать поздравления или сделать «счастливый пряник» с перцем, чтобы всем было весело!

Сходить перед Новым годом в библиотеку и выбрать там тематическую книгу, которую вы будете читать каждый вечер на каникулах. В подборке нашей газеты как раз можно ознакомиться с достойными примерами. Не забывайте посмотреть традиционные новогодние фильмы, например, «Один дома» или «Ирония судьбы». Или наоборот – найти самый оригинальный фильм про Рождество, чтобы потом рассказать о нем друзьям. Можно поиграть в подвижные или настольные игры (новогодняя монополия, мемо или дубль). А за окном вас будет ждать ледовый городок, снежки и просто счастливое валяние в сугробах прямо под звездочками салютов.

**От Вари Журавлевой с пожеланием наилучшего Нового года!))**



# МОЙ НОВЫЙ ГОД



Совсем скоро Новый Год, и много тех, кто отмечает его со своей семьёй, сидя за столом с уютной атмосферой. Но если домашняя обстановка наскучила, то этот праздник можно отметить где-нибудь в другом месте. Я хочу рассказать про то, как я со своей семьёй отмечала прошлый Новый Год, и, может быть, это вдохновит вас на интересное времяпровождение во время каникул.

Каждый раз, как и, наверное, многие из вас, моя семья отмечала Новый Год, сидя за столом, который ломится от количества еды, параллельно разговаривая и смотря праздничную программу по телевизору. Но прошлой зимой, мы решили провести его на базе отдыха, которая находится в лесу недалеко от Екатеринбурга.

И вот, 31 декабря, я со своей мамой и младшей сестрой, наполненные новогодним настроением, приехали на базу. Сначала мы пошли в номер, чтобы разложить вещи. Комната нам сразу понравилась. Она была небольшая, но очень уютная. После того, как мы обустроились, мы пошли на каток, который был на территории базы. Тогда было уже темно, фонари включены, идет снег. Красота! Когда мы устали кататься, было около 8 часов вечера. Мы поужинали в столовой и пошли на банкет.

На банкете было много разных конкурсов, за которые нам давали маленькие подарочки. Мне с сестрой даже досталось по одному. Потом началась детская программа, где ребята со всей базы весело поиграли. В 12 часов ночи все вышли на улицу, чтобы запустить фейерверк и зажечь бенгальские огни. После программа продолжалась, и в номер мы пришли около четырех часов утра.

На следующее утро, мы обменялись подарками и пошли гулять по территории. Оставшиеся два дня мы плавали в бассейне, который тоже был на базе, катались на коньках и гуляли по зимнему лесу. Домой мы вернулись довольные и счастливые. Этот новый год нам запомнится на долго.

**Историей поделилась Маша Мельникова**



## «АРТ-ЭТЮДСКИЙ» КАМЕНСК-УРАЛЬСКИЙ. БЕСКОНЕЧНОСТЬ НЕ ПРЕДЕЛ!



20 дней назад наша редколлегия была в большом путешествии! Мы вспомнили о давней традиции, которая «угасла» в связи с коронавирусными ограничениями, но нам было радостно ее возобновить.

Хотим поделиться нашей историей, потому что впереди зимние каникулы. Надеемся, что наш маршрутный лист пригодится вам, ведь отправиться в увлекательное приключение в славный город Каменск-Уральский — это прекрасная идея! Можете не сомневаться, что зимой там будет особенно волшебно.

Приступим!

1 ноября я вместе с редколлегией под предводительством прекрасной Марии Олеговны отправилась покорять Каменск-Уральский. И сейчас хотелось бы немного рассказать об этом.

Сам город сначала навевал на меня уныние (там даже младенцы были серьезными!), но наш отряд "Главное – вернуться обратно" сразу нарушил серую обстановку города. Стоя на автобусной остановке, мы шумно разглядывали красочные картинки в ларьке и покупали скейтборды, чем, я думаю, напугали местных жителей. Напугали мы всех и в автобусе, правда бабушки сделали «ответный ход» и напугали нас! Они сообщили что мост, по которому мы собирались пройти, сейчас на ремонте, а это значит, что нам надо искать новый маршрут! Преодолев все испытания, мы добрались до скал. Какая это была красотища! Будь моя воля, я бы легла там и лежала, смотря в небо, но нужно было позировать на фотографии для будущих внуков. Что есть в каждой уважающей себя скале? Правильно, пещера! И мы, конечно, в нее забрались. Я даже рискнула залезть повыше через «окно», но там, к сожалению, ничего интересного не было.

Дальше мы отправились на территорию какого-то санатория, где смогли насладиться вкусом пищи и прекрасным видом. После мы направились на завод колоколов, в котором, правда, я уже была, но тогда я была слишком маленькой, чтобы понять всю тяжесть труда мастеров. Пока мы шли по городу, мы все время размышляли о том, почему так уныла поздняя осень, но как только мы зашли в музей, то сразу стало понятно, куда ушла вся радость города. Залы музея так и светились современностью, энтузиазмом и теплом, хотя последнее, наверное,

из-за отопления. Нам попался очень веселый экскурсовод, который шутил про то, что мальчикам в 19 веке платили, чтобы они ходили в школу. Во бы сейчас так! Закончив с музеем, мы отправились на поиски станции. Видимо после этой поездки я больше никогда не стану бояться садиться на разные общественные транспорты и пересаживаться. А потом два прекрасных часа поездки на электричке, в которой я узнала очень важную вещь, но я вам её не расскажу, потому что я вас уже утомила. Приезжайте в Каменск-Уральский. Вам понравится.

*Загадочная (и вдохновленная) Тоня Граматчикова*

Недавно мы с редколлегией ездили в увлекательное путешествие. Каменск-Уральский – город с огромной и значимой историей, он встретил нас осенней погодой: слякотью, большими лужами и холодным ветром. Но даже это не испортило наше впечатление об этом незабываемом приключении. Мы посетили краеведческий музей и насладились красотами Уральской природы. Также нам представилась возможность попробовать себя в роли звонарей и услышать необыкновенное звучание колоколов. Мне очень понравилось наша поездка и я с нетерпением предвкушаю следующие путешествия.

*Диана Гонгальская*

В этой поездке мы посетили новый для нас город. Нас встретили уникальные достопримечательности и красивые горы, мы получили незабываемые впечатления, когда бежали на электричку под дождем и прыгали через грязь, в надежде забраться к беседке на самой верхушке скалы, а также, отдохнули от серых будней в стенах школы и набрались новых сил. Спасибо редколлегии за этот чудесный день!!

*Катя Бунькова*

Поехали! 1 ноября 14 героев отправились на произвол судьбы, так сказать, исследовать новые земли) Наша команда состояла из 13 «малышариков», «среднешариков» и «старошариков», и одного прекрасного сопровождающего. В 8:53 мы сели на электричку и отправились в путь, ехали два часа. За это время мы успели немного перекусить, посмотреть на туманные уральские пейзажи, а еще поиграть в «Есть контакт» до потери сознания. Этот город мне напомнил серый, немного печальный, но в то же время спокойный и тихий МИР! Пройдя через милую просёлочную дорогу, мы очутились на скалах. Там было очень красиво, завораживающие виды Урала, от которых глаз не оторвать! После прекрасных видов и исследования пещер, мы направились на завод колоколов, и чуть не оглохли при их звонких ударах. Финальной точкой был интереснейший краеведческий музей, где мы оставили гору Каменской грязи от своих ботинок. Но мы решили, что так выглядят настоящие путешественники! После добежали до станции, где нас подобрала электричка. В 20:00 были благополучно дома. Эта поездка запомнится мне надолго, она была невероятно веселой и крутой, я находилась в самой замечательной компании людей!

*Ася Коршунова*

*Мы надеемся, что наши истории уже вдохновили вас собрать миничемоданы и на ближайших выходных оказаться в чудесном городе Каменске-Уральском!*





# АРТ-КОСПЛЕЙ

В ноябре был Всемирный день косплея, «Арт-Этюд» решил праздновать его с размахом — всем составом школы от 5-го класса до преподавательского состава. Необходимо было выбрать героя школьной программы по литературе, поставить небольшую сценку и весь день проходить в образе. Можно сказать, что праздник удался! Ребята постарались на славу, в этот день гимназия наполнилась Дедом Мазаем и зайцами, всевозможными Маргаритами Булгакова, Обломовым в любимом халате, Пеппи Длинныйчулок с дикими косичками, расписной Панночкой и многими другими. Самым массовым по количеству интерпретаций стало произведение Достоевского «Преступление и наказание». Только одних бумажных топоров в школу было принесено не меньше 5. Но не обошли вниманием и Сонечку с Разумихиным. Однако было произведение, которое могло бы посоревноваться даже с «Преступлением и наказанием». Это, конечно, «Гарри Поттер». Вычислить, кто все же победил в битве титанов (Дж. Роулинг или Федор Михайлович) — уже невозможно. Единственное, что стоит отметить — это засилье котов в коридорах. Это и Бегемоты из «Мастера и Маргариты», и коты Базилио, и Живоплот Гермियोны... Котячий аншлаг!


Конечно, нельзя было обойтись без комментариев обучающихся:

«Я рада, что в нашей школе проводятся подобного рода мероприятия. Атмосфера царил такая, будто книги в библиотеке раскрылись, и герои вышли в наш мир. Мой образ Оксаны из произведения Н. В. Гоголя "Вечера на хуторе близ Диканьки" ассоциируется у меня с многими семейными традициями: каждый год на Рождество мы садились за праздничный стол и смотрели фильм "Ночь перед Рождеством" по мотивам этого произведения. И, несомненно, одним из моих любимых героев была Оксана. Её знаменитая фраза мне запомнилась на всю жизнь: "Достанешь черевички, которые носит Царица, выйду за тебя замуж!". В детстве всегда мечтала о таких черевичках) Надеюсь, что наша Гимназия проведёт ещё много увлекательных праздников!»

*Беляева Соня (Оксана)*

«Пишу Вам о своих впечатлениях) Все было супер, вообще побольше бы таких дней в нашей школе! Расстроило только два пункта: Мария Алексеевна не разрешила ходить с топором, и то, что мальчик в костюме Леголаса ушёл домой раньше, чем я успела с ним познакомиться. Спасибо организаторам и участникам!»

*Даша Захарова (Раскольников)*



«5 ноября в нашей школе проходил День косплея. Я примерила на себя образ Шляпника. Шляпник — это вымышленный персонаж Льюиса Кэрролла из произведения «Приключения Алисы в стране чудес». Согласно диснеевской интерпретации, Шляпник выглядит как высокий рыжеволосый мужчина с зелеными глазами. У него очень бледная кожа, что связано с его ремеслом. Одет он весьма пёстро: из всей одежды можно выделить сюртук, полосатые штаны, коричневые ботинки, пёструю бабочку и цилиндр со швейными принадлежностями. Этот образ я пыталась воссоздать в своем костюме. Шляпник — мастер и гений шляпного дела. Он любит творить и фантазировать. А ещё он любит болтать. Много и иногда без смысла. Немного стеснителен. А ещё Шляпник смелый и даже благородный. Он всегда ведёт себя естественно. Идёт с улыбкой по жизни. В общем, сплошной позитив, как и я. В главе «Безумное чаепитие» (глава 7) Шляпник загадывает примечательную загадку: «Чем ворон похож на письменный стол?» Какие ваши предположения?»

*Наташа Найданова (Шляпник)*

**Ждем новых литературных приключений!**





# КАК СОЗДАТЬ НАСТРОЕНИЕ?

## ФИЛЬМЫ:

### Один дома

Классический фильм для создания атмосферы. Можно смотреть в любой компании, беспокоиться о несчастных грабителях, которые наступают на елочные игрушки и плакать вместе с мальчиком, наконец-то обнимающим свою семью! Фильм, напоминающий о том, что верить в чудеса надо!

### Чарли и Шоколадная фабрика

Мальчик по имени Чарли выигрывает приглашение на экскурсию по самой волшебной шоколадной фабрике в мире, владелец которой очень загадочный человек. Фильм о чудесах, дружбе и семейных ценностях.

### Гарри Поттер и Философский камень

Данный фильм не нуждается в представлении. Волшебная история о храбром мальчике со шрамом на лбу, его умных и смелых друзьях и их приключениях в школе чародейства и волшебства Хогвартс. А какой там Новогодний пир в главном зале. Увидеть один раз и мечтать всю оставшуюся жизнь!

### Эдвард Руки-Ножницы


Старый и одинокий учёный создал человеческое существо. Но не успел доделать его до конца и умер. У сотворённого им человека не хватает рук — вместо них у него нечто вроде ножниц, и он живет один в заброшенном доме. Можно ли представить, насколько ему одиноко? Только не надо переставать верить в волшебство. Возможно, что один он будет не всегда...

### Секретная служба Санта-Клауса

Чудесный мультфильм для тех, кто устал от «классики» и хочет необычного взгляда на Рождество. Наверное, каждого интересовал вопрос: «как Санта справляется с доставкой подарков?» Ответ в этом мультфильме!

### Кошмар перед Рождеством

Ужасы на праздник? Конечно, да! Если продюсером будет Тим Бертон, а в финале восторжествует добро! Санту похитили чудовища... Он оказался в царстве Хэллоуина, где повсюду страх и мрак. Может ли эта история закончиться хорошо? Посмотрите и узнаете!



## КНИГИ:

### Джоанн Харрис «Шоколад»

Это произведение приятно читать в любое время года, но особенно радостно в преддверии праздника. История наполнена любовью, теплом, самыми светлыми чувствами. История о самом вкусном десерте в мире.

### Агата Кристи «Рождество Эркюля Пуаро».

Находясь проездом в Лонгдейле, Эркюль Пуаро соглашается помочь местной полиции в расследовании преступления против престарелого миллионера Симеона Ли, произошедшего непосредственно в вечер перед Рождеством. Подозреваемыми оказываются все родственники и слуги Симеона. Рождественский детектив — это то, что нужно на длинных каникулах.

### Фредерик Бакман «Бабушка велела кланяться и передать, что просит прощения»

Девочке Эльсе восемь, а ее бабушке скоро семьдесят восемь. И для Эльсы бабушка — супергерой и лучшая подруга. Когда бабушка умирает, после нее остаются письма, которые Эльса должна доставить адресатам. Выполняя бабушкино поручение, она узнает много нового о необыкновенной жизни своего супергероя, сразится с не сказочным злом, и обретет настоящих друзей.

### Чарльз Диккенс «Рождественские истории»

Увлекательные истории будут интересны и в детском, и во взрослом возрасте. Трогательные и поучительные, они навсегда остаются в памяти и сердце. А потом можно еще и фильм посмотреть!


*Подборку составляли Даша Захарова и редакция газеты*

## НЕМНОГО ОБ ИСТОРИИ



До XV века Новый год отмечали в Марте. Перед праздником было 12 дней колядования. По деревням ходили ряженные, чаще всего наряжались в животных, пели песни и получали за это угощения. После принятия Христианства Новый год был перенесён на 1 сентября, он был объединен с праздником сбора урожая. На празднование царь вместе с патриархом церкви выходили на главную площадь и открывали шествие. В те времена первый день в году праздновали, как и любой другой праздник: приглашали гостей, накрывали стол и организовывали танцы.

Так причём тут Петр I? А притом, что, когда Петр учился в Голландии, он видел, как там весело и ярко отмечают Новый год и захотел также на своей родине. Вернувшись в Россию после обучения, во-первых, назвал себя императором, а Россию переименовал в Российскую Империю. Во-вторых, начал вводить Европейские стандарты моды и жизни. Также, следуя примеру европейских стран, он ввел в Россию григорианский календарь. А в декабре 1699 года был издан указ Петра I о Новом годе. Он чётко регламентировал порядок проведения праздника и праздничных увеселительных мероприятий.



В новом указе царь подробно расписал, что должны делать его подданные, так как традиции празднования Нового года сильно изменились по сравнению с прошлым. Крестьяне должны были украсить ворота своих домов еловыми и сосновыми ветками. Люди из более высоких сословий обязаны были наряжать любое дерево перед своим домом. Для того, чтобы россияне лучше поняли задумку царя, была организована выставка в петербургском Гостином дворе, где были показаны наряженные деревья. Кроме этого, в указе о праздновании Нового года было написано, что отныне его будут встречать весёлыми огненными фейерверками. Каждому, кто владел пушкой, ружьём или оружием, в Новогоднюю ночь предписывалось сделать несколько выстрелов. А на перекрёстках и улицах Петербурга должны были всю ночь гореть огромные костры. Сам царь Пётр I тоже принимал участие в празднованиях. Во главе своей многочисленной свиты он ездил по улицам Петербурга, заходил в дома знатных людей и пировал с ними.

Естественно, это понравилось не всем. Дворяне вообще сначала воспротивились, но потом как-то свыклись. В советское время все поменялось. Праздник был запрещен вплоть до 1935, потому что он считался «пережитком имперского прошлого». Выходным Новый год стал только в 1947 году! А через десять лет будет выпущен фильм «Карнавальная ночь», который начнет «приучать» советских людей к застольям. Именно в это время мандарины станут символом Нового года, потому что это будет единственный фрукт, который был доступен зимой советским гражданам. В 1950-е также определились главные фавориты обеденного стола — «Мимоза», Оливье и селедка под шубой.

Как сейчас отмечают Новый год, мы прекрасно знаем. Кто-то с семьей, кто-то с друзьями. Но любим мы этот праздник за эмоции, подарки, мандарины, атмосферу и веру в чудо. С Новым годом!

О празднике узнавала Наташа Найданова и редколлегия



# ПРИСЛУШАЕМСЯ К ДЕТЯМ



По итогу опроса учеников с 1 по 3 классы, можно сделать следующий вывод о трех ключевых ассоциациях со словосочетанием «Новый год»:

1. Мандарины.
2. Кока-кола. К вопросу об импортозамещении, дети отметили, что «Черноголовку» покупать не стоит.
3. Майонез. (Почему именно майонез?..)

На вопрос о знаковых рецептах различных блюд к новогоднему столу ответили ученики 5-х классов. Были представлены три варианта подготовки:

1. Приготовить блюда самим. Меню традиционное: салаты оливье и селедка под шубой, мимоза. Особое место отводится сладкому, а именно тарту.
2. Купить в магазине готовые салаты. Ребята дали несколько советов, а именно, что салат оливье лучше всего покупать в «Ленте» и в «Перекрестке»; сельдь под шубой» лучше всего брать в «Окее»; мимозу нужно исключительно брать в «Перекрестке».
3. Пойти в гости на все готовенькое, например, к бабушке, или к тете.

Самыми долгожданными подарками на Новый год для наших учеников являются классический сюрприз, ведь дети ждут то самое заветное чудом. Девочки попутно поделились о желании получить в подарок куклу. Мальчики же мечтают о машинах, как и все мужчины любого возраста.

*С детьми общалась Ева Вселенских.*



## Новый год встречали:

Виктория Кайгородцева, Елизавета Букреева, Баруткина Аня,  
 Саша Кудрявцева, Вселенских Ева, Парфенова Олеся, Найданова Наташа,  
 Беляева Соня, Мельникова Маша, Граматчикова Тоня, Захарова Даша,  
 Коршунова Ася, Щелокова Вероника, Речкалова Маша, Журавлева Варя

Дизайн и верстка: Евгения Захарова  
 Корректор: Биктимиров Владислав Эдуардович  
 Главный редактор: Граматчикова Мария Олеговна